

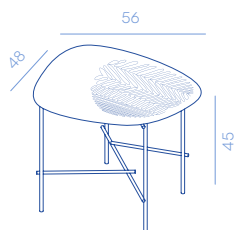
Syro

DESIGN BY EMILIO NANNI

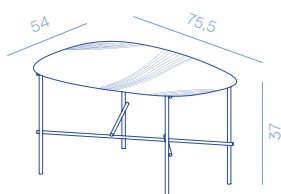
Collection of side tables entirely made of metal characterised by irregularly-shaped eroded tops.

Collezione di tavolini interamente realizzati in metallo caratterizzati da piani erosi dalla forma irregolare.

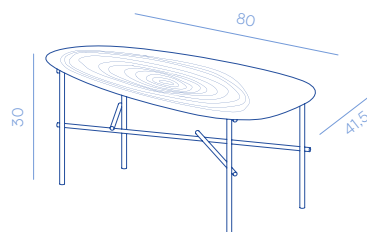
Syro 45
DC511
10 kg



Syro 37
DC512
13,5 kg



Syro 30
DC513
11 kg



METAL FINISHES



E5

G2


F2

G3


G5

G4

PRODUCT SPECIFICATION

Structure	DeLabré M12 
Assembly	Shipped assembled
Usage	Indoor use
Details	<ul style="list-style-type: none">- Coffee tables entirely made of metal- They feature an irregularly-shaped engraved top and a rods structure

SPECIFICHE PRODOTTO

Struttura	DeLabré M12 
Assemblaggio	Spedito montato
Utilizzo	Uso interno
Dettagli	<ul style="list-style-type: none">- Tavolini interamente realizzati in metallo- Caratterizzati da un top inciso dalla forma irregolare e struttura in tondini

ON REQUEST

Finishes	The product is available only in the finishes listed
Dimensions	The product is available only in the dimensions listed

SU RICHIESTA

Finiture	Il prodotto è disponibile solo nelle finiture previste
Dimensioni	Il prodotto è disponibile solo nelle dimensioni previste