

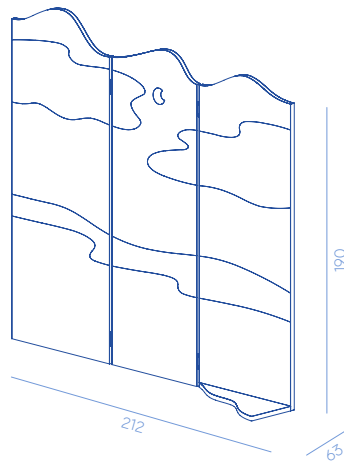
# Painting

DESIGN BY ALESSANDRA BALDERESCHI

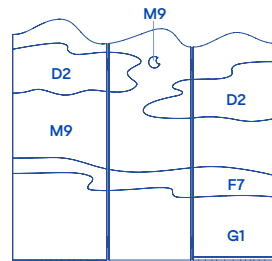
Self-standing divider clad on both sides with different metals and finishes composing a daytime hilly scenery on one side and a nocturnal one on the other.

Divisorio self-standing rivestito su entrambi i lati con metalli e finiture diverse a comporre uno scenario collinare diurno da un lato e notturno dall'altro.

Painting  
DC540  
125 kg

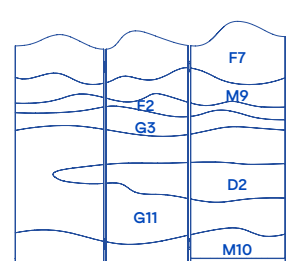


Front / Fronte



- G1** DeLabré Black sheet  
Lamiera nera DeLabré
- D2** Polished stainless steel  
Acciaio inox lucido
- M9** Brushed brass  
Ottone spazzolato
- E13** Polished brass  
Ottone lucido
- F2** DeLabré brass  
Ottone DeLabré

Back / Retro



- G3** Orbitale DeLabré brass  
Ottone DeLabré orbitale
- M10** Brushed copper  
Rame spazzolato
- G11** Rubini copper  
Rame rubino
- F7** Verdigris  
Verderame

## METAL FINISHES



MIX

G1

D2

M9

E13

F2

G3

M10

G11

F7

## PRODUCT SPECIFICATION

Assembly	Shipped disassembled
Usage	Indoor use
Details	<ul style="list-style-type: none"> <li>- Self-standing divider clad in metal on both sides</li> <li>- Materials and finishes as per drawing and related legend</li> </ul>

## SPECIFICHE PRODOTTO

Assemblaggio	Spedito smontato
Utilizzo	Uso interno
Dettagli	<ul style="list-style-type: none"> <li>- Divisorio autoportante rivestito in metallo su entrambi i lati</li> <li>- Materiali e finiture come da disegno e relativa legenda</li> </ul>

## ON REQUEST

Finishes	The product is available only in the finishes listed
Dimensions	The product is available only in the dimensions listed

## SU RICHIESTA

Finiture	Il prodotto è disponibile nelle sole finiture previste
Dimensioni	Il prodotto è disponibile solo nelle dimensioni previste